

ENDNOTE 21

EndNote är ett program som hjälper dig att samla och ordna dina referenser. Programmet gör det enklare att infoga källhänvisningar och att skapa en litteraturlista i din text.



Innehåll

Endnote 21	1
Installera EndNote på din dator	2
Skapa ett EndNote-bibliotek	2
Importerera referenser till EndNote – från PubMed	3
Importerera referenser till – från Cinahl, Amed, PsycINFO	4
Importerera referenser till EndNote – från Libris	7
Lägga till referenser manuellt	8
Skapa grupper för att sortera dina referenser	9
Organisera dina referenser med tags	10
Rensa dubletter i ditt EndNote-bibliotek	10
Lägg till artiklar i fulltext-format	12
Göra kommentarer och highlighta text i PDF:en	13
Infoga citeringar och referenslista i ett Word-dokument	14
Oformaterat läge	15
Viktigt att tänka på innan du delar ditt dokument	15
Skapa en säkerhetskopiera av ditt EndNote-bibliotek	16
EndNote Web/Online	17

Installera EndNote på din dator

Om du arbetar på Danderyds sjukhus, Karolinska Universitetssjukhuset eller Södersjukhuset kan du utan kostnad få EndNote installerat på din arbetsdator och privata dator. Biblioteken kan ge dig support i EndNote samt i webbvarianten EndNote Web/Online.

Installation av EndNote på arbetsdator

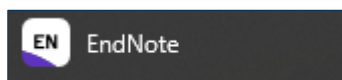
- Danderyds sjukhus: Ring IT Servicedesk 556 00 (internnummer)
- Karolinska Universitetssjukhuset: Beställ i tellus.sll.se eller kontakta din lokala IT-samordnare
- Södersjukhuset: Kontakta din lokala IT-samordnare

Installation av EndNote på privat dator

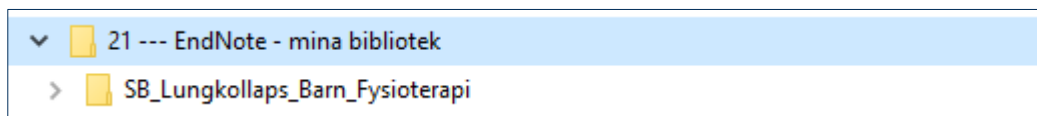
Kontakta ditt bibliotek så mejlar vi en länk för att ladda ned installationsfiler till PC/Mac. EndNote-avtalet ger dig som anställd rätt till att installera programmet på tre privata datorer. Observera att EndNote 21 på PC kräver operativsystem Windows 10 eller senare samt Word 2010 eller senare. EndNote 21 på Mac kräver operativsystem macOS 10.14 eller senare samt Word 2016 eller senare.

Skapa ett EndNote-bibliotek

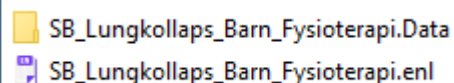
Öppna EndNote genom att gå till startmenyn och klicka på programikonen.



Skapa ett nytt EndNote-bibliotek genom att välja Create New Library. Spara ditt EndNote-bibliotek lokalt på hårddisken, gärna i en nyskapad och enskild mapp.



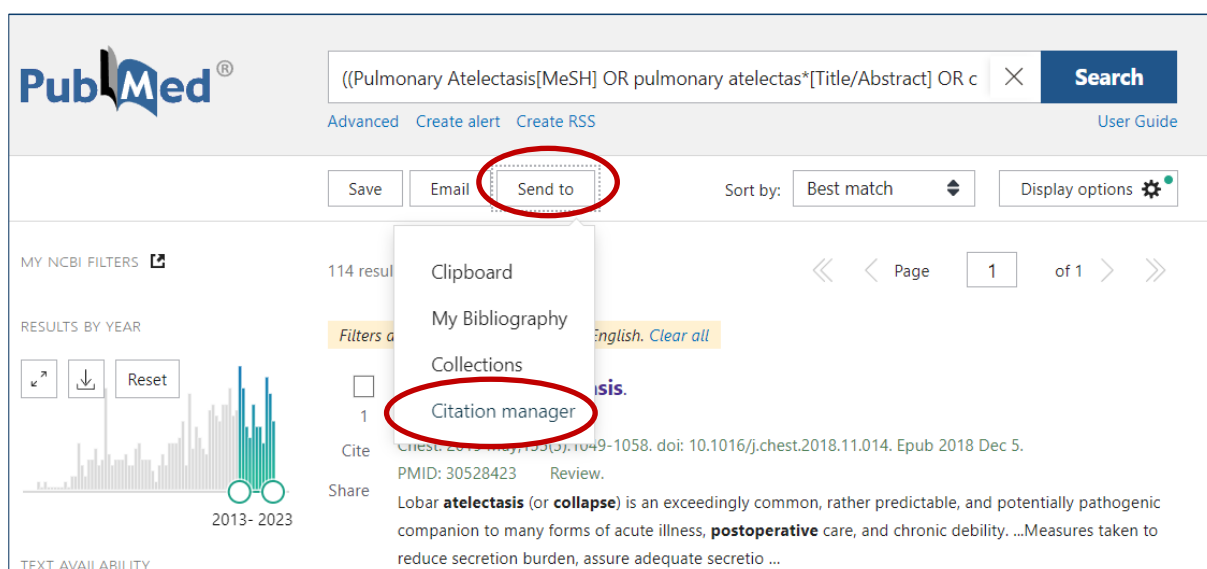
EndNote-bibliotekets förvalda namn är My EndNote library, namnge i stället ditt bibliotek. EndNote-biblioteket består av en fil (.enl) och en mapp (.Data), de skapas automatiskt och ges samma namn. Det är viktigt att .enl och .Data har samma namn och att de ligger i samma mapp.



Ett enkelt sätt att hålla ordning på sitt EndNote-bibliotek är att spara det i en enskild mapp.

Importera referenser till EndNote – från PubMed

När en sökning är gjord, välj Send to och Citation manager.



PubMed®

Search: ((Pulmonary Atelectasis[MeSH] OR pulmonary atelectas*[Title/Abstract] OR c

Advanced Create alert Create RSS User Guide

Save Email **Send to** Sort by: Best match Display options

MY NCBI FILTERS

RESULTS BY YEAR

114 results

Clipboard

My Bibliography

Collections

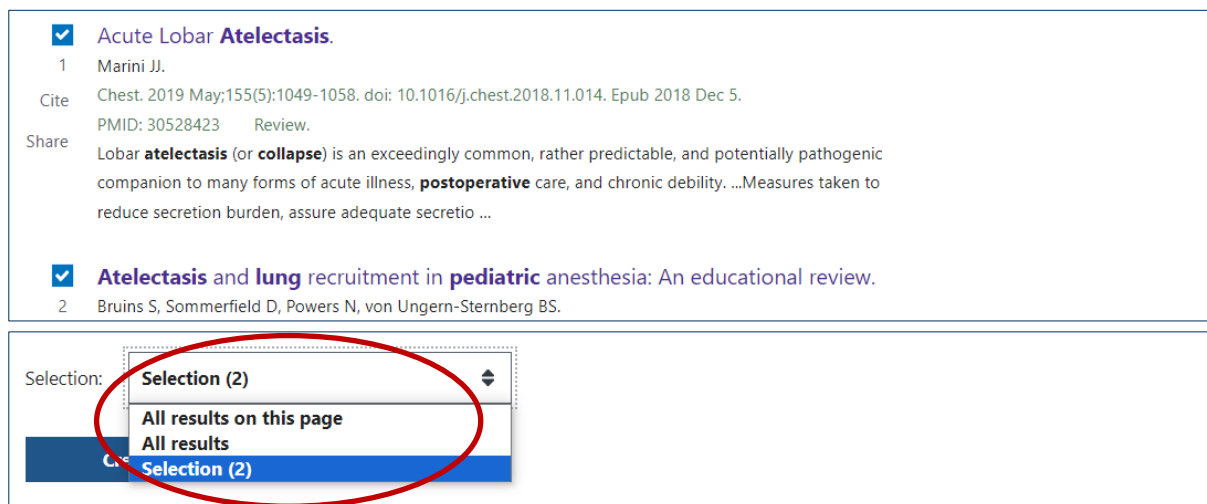
Citation manager

1

Cite Chest. 2019 May;155(5):1049-1058. doi: 10.1016/j.chest.2018.11.014. Epub 2018 Dec 5. PMID: 30528423 Review.

Share Lobar **atelectasis** (or **collapse**) is an exceedingly common, rather predictable, and potentially pathogenic companion to many forms of acute illness, **postoperative** care, and chronic debility. ...Measures taken to reduce secretion burden, assure adequate secretio ...

Välj All results on this page, All results eller Selection, det vill säga alla referenser på den synliga webbsidan, samtliga resultat av en sökning, eller det urval du gjort genom att bocka i rutan framför varje referens.



Acute Lobar Atelectasis.
1 Marini JJ.
Cite Chest. 2019 May;155(5):1049-1058. doi: 10.1016/j.chest.2018.11.014. Epub 2018 Dec 5. PMID: 30528423 Review.

Atelectasis and lung recruitment in pediatric anesthesia: An educational review.
2 Bruins S, Sommerfield D, Powers N, von Ungern-Sternberg BS.

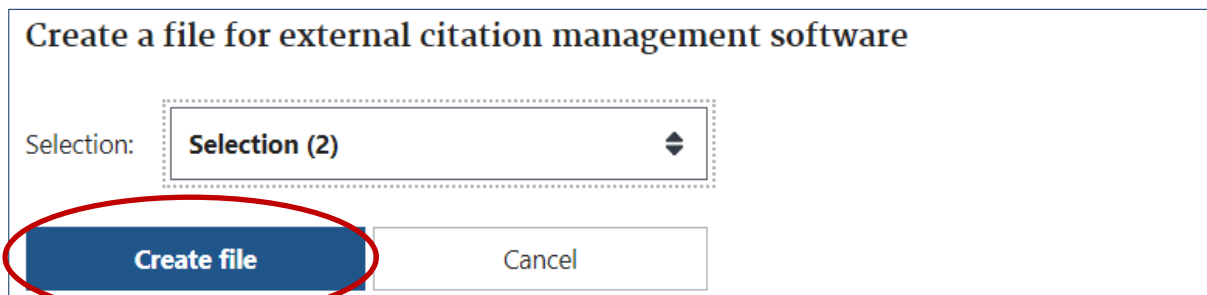
Selection: **Selection (2)**

All results on this page

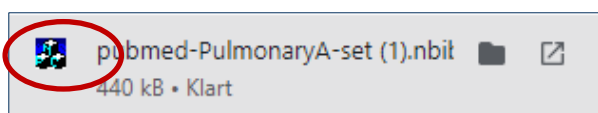
All results

Selection (2)

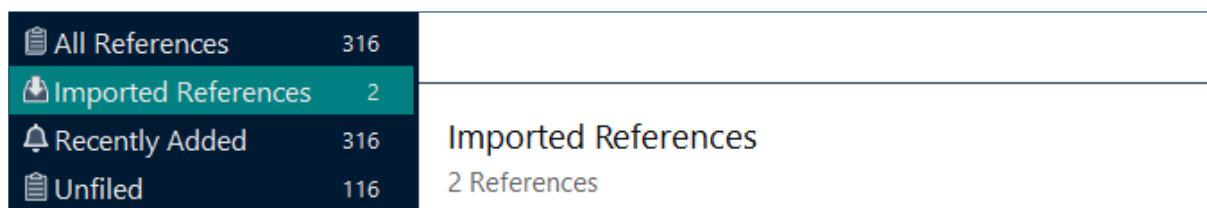
Välj Create file.



Filen som skapas hamnar under Nedladdningar i webbläsaren. Klicka på filen.

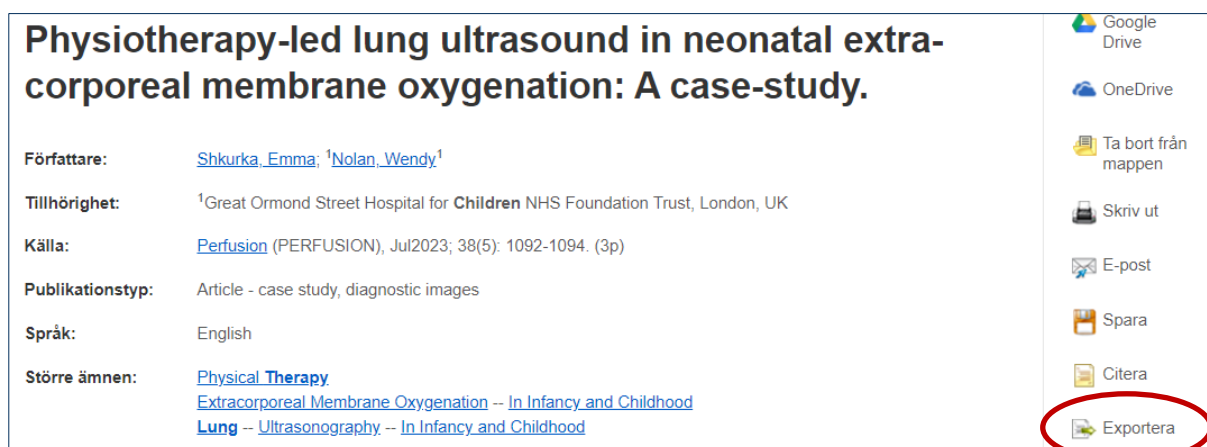


EndNote öppnas automatiskt när du klickar på den nedladdade filen. De senast importerade referenserna syns under Imported references.



Importera referenser till – från Cinahl, Amed, PsycINFO

För att spara en referens: Klicka på den referens som du vill spara i, välj exportera.



Välj att exportera i RIS-format.

Spara citeringar till en fil formaterad för:

Directexport i **RIS-format** (t.ex. CITAVI, EasyBib, EndNote, ProCite, Reference Manager, Zotero)

För att spara fler referenser: När din sökning är utförd behöver du först lägga till referenserna i en mapp. Klicka på mapp-ikonen med ett plus-tecken.

2. Flexible Fiberoptic **Bronchoscopy** in Non-ventilated **Children** in **Pediatric** Intensive Care Unit: Utility, Interventions and Safety. 




Akademisk
tidskrift

(includes abstract) Sachdev, Anil; Gupta, Neeraj; Khatri, Anuj; Jha, Ganpat; Gupta, Dhiren; Gupta, Suresh; Menon, Geetha R. Indian Journal of Critical Care Medicine, May2023; 27(5): 358-365. 8p. (Article - research, tables/charts) ISSN: 0972-5229

Ämnen: Lung Diseases **Therapy**; Lung Diseases **Therapy**; **Bronchoscopy** Methods; **Bronchoscopy** Adverse Effects; **Respiration**, Artificial Methods; Oxygenation Evaluation; Hemodynamics Evaluation; Treatment Outcomes Evaluation; Intensive Care Units, **Pediatric**; Patient Safety; **Infant:** 1-23 months; **Child, Preschool:** 2-5 years; **Child:** 6-12 years; **Adolescent:** 13-18 years

När mapp-ikonen är gul betyder det att referensen har sparats.

1. Physiotherapy-led **lung** ultrasound in **neonatal** extra-corporeal membrane oxygenation: A case-study. 



Akademisk
tidskrift

(includes abstract) Shkurka, Emma; Nolan, Wendy Perfusion, Jul2023; 38(5): 1092-1094. 3p. (Article - case study, diagnostic images) ISSN: 0267-6591

Ämnen: Physical **Therapy**; Extracorporeal Membrane Oxygenation In Infancy and Childhood; **Lung** Ultrasonography; **Infant, Newborn:** birth-1 month; **Infant:** 1-23 months

[Läs hela](#)

Gå till mapp-vyn genom att klicka på ikonen Mapp i övre listen.

Logga in



Mapp

Inställningar

Språk ▾

Hjälp

Avsluta

Välj vilka artiklar du vill spara och klicka på Exportera.

Artiklar


1-50 av 50

Sida: 1

Namn ▾ Sidinställningar ▾

Vällj/vällj bort alla

[Radera objekt](#)

1. A novel approach using volumetric dynamic airway computed tomography to determine positive end-expiratory pressure (PEEP) settings to maintain airway patency in ventilated infants with bronchopulmonary dysplasia. 

 Skriv ut

 E-post

 Spara som mapp

 Exportera

Välj att exportera i RIS-format och klicka på Spara.

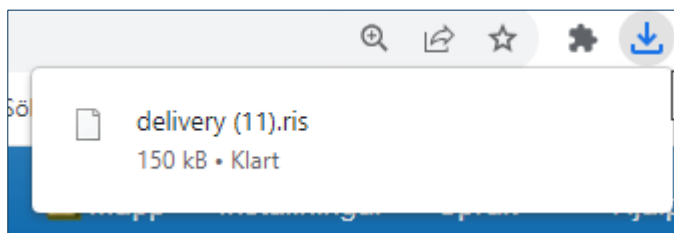
Antal poster som ska sparas: 50

Avlägsna dessa objekt från mappen efter sparandet





Spara citeringar till en fil formaterad för:

- Directexport i RIS-format (t.ex. CITAVI, EasyBib, EndNote, ProCite, Reference Manager, Zotero)
- Directexport till EndNote Web
- Generiskt bibliografiskt hanteringsprogram
- Referenser i XML-format
- Referenser i BibTeX-format
- Referenser i MARC21-format
- Directexport till RefWorks
- Directexport till EasyBib
- Ladda ner CSV
- Directexport till Noodletools

Filen som skapas hamnar under Nedladdningar i webbläsaren. Dubbelklicka på filen.



EndNote öppnas automatiskt när du klickar på den nedladdade filen. De senast importerade referenserna syns under Imported references.

 All References	366	
 Imported References	50	
 Recently Added	366	Imported References 50 References
 Unfiled	166	

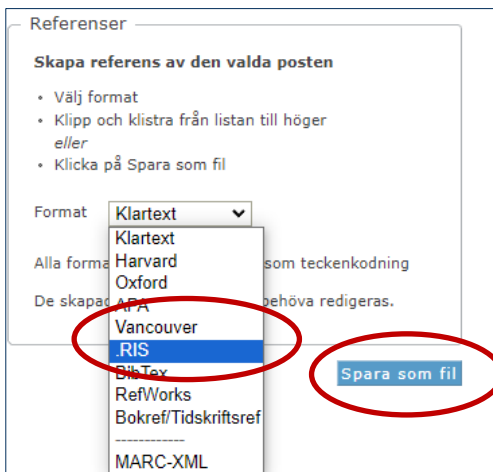
Importera referenser till EndNote – från Libris

Klicka på Skapa referens för vald bok/referens.



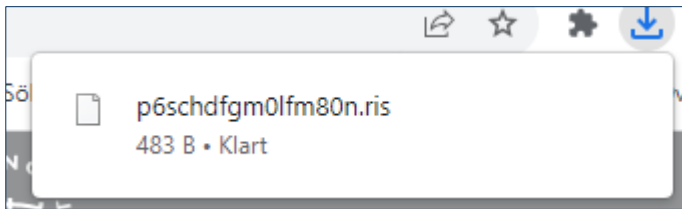
The screenshot shows the Libris website interface. At the top, there is a navigation bar with tabs: Start, Utökad sökning, Bläddra ämnesvis, Index A-Ö, Boolesk, and Deldatabaser. Below this is a search bar containing the text "Vetenskaplig teori och metod : från idé till examination inom vård- och h" and a "Sök" button. The search results show a book record for "Vetenskaplig teori och metod : från idé till examination inom vård- och hälsovetenskap / Maria Henricson (red.)." The record includes details such as ISBN 9789144161389, Upplaga 3, and Publicerad: Lund : Studentlitteratur, [2023]. A red circle highlights the "SKAPA REFERENS" button in the bottom right corner of the record.

Välj RIS-format och klicka på Spara som fil.



The screenshot shows the "Referenser" dialog box in EndNote. The "Skapa referens av den valda posten" section is visible, with instructions: "Välj format", "Klipp och klistra från listan till höger", and "Klicka på Spara som fil". The "Format" dropdown menu is open, showing a list of formats: Klartext, Harvard, Oxford, Vancouver, RIS (highlighted and circled in red), BibTex, RefWorks, Bokref/Tidskriftsref, and MARC-XML. The "Spara som fil" button is also circled in red.

Filen som skapas hamnar under Nedladdningar i webbläsaren. Dubbelklicka på filen.

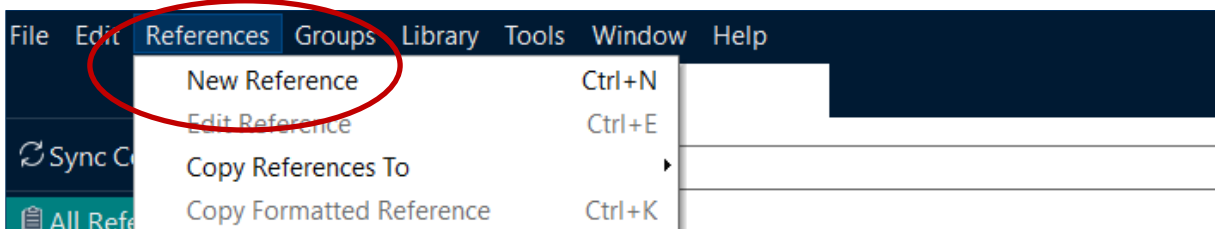


EndNote öppnas automatiskt när du klickar på den nedladdade filen. De senast importerade referenserna syns under Imported references.

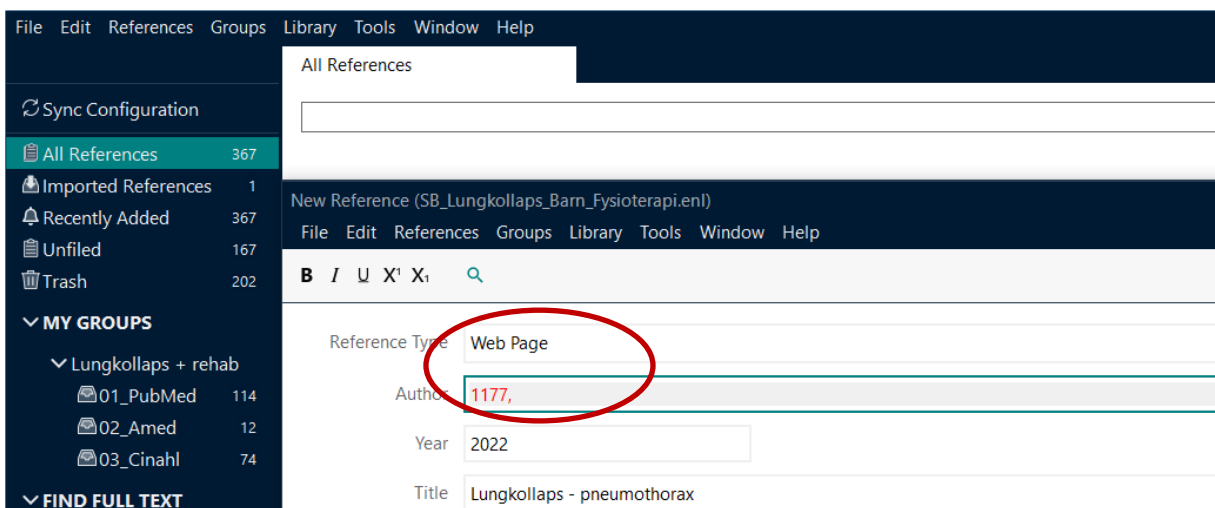
Author	Year	Title
Henricson, Maria	2023	Vetenskaplig teori och metod : från idé till examination inom vård- och

Lägga till referenser manuellt

Under rubriken References i den övre menyn, klicka på New reference.



Välj vilken typ av referens det är, i detta fall en Web page.



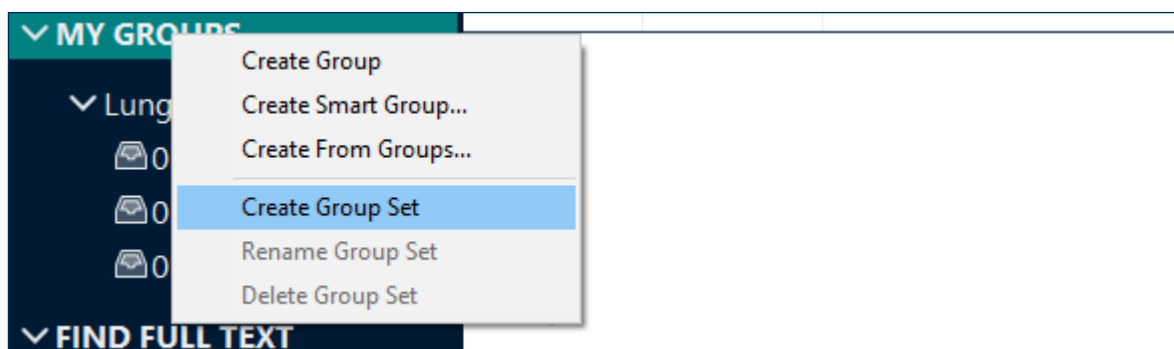
Vilka fält som ska fyllas i beror på vilken citeringsstil du kommer att använda, t ex Vancouver (numrerad referenslista) eller APA 7th (alfabetisk referenslista).

På Karolinska Institutets biblioteks webbplats finns instruktioner om hur referenser ska se ut. Klicka på länken, sedan kan du välja Vancouver eller APA:

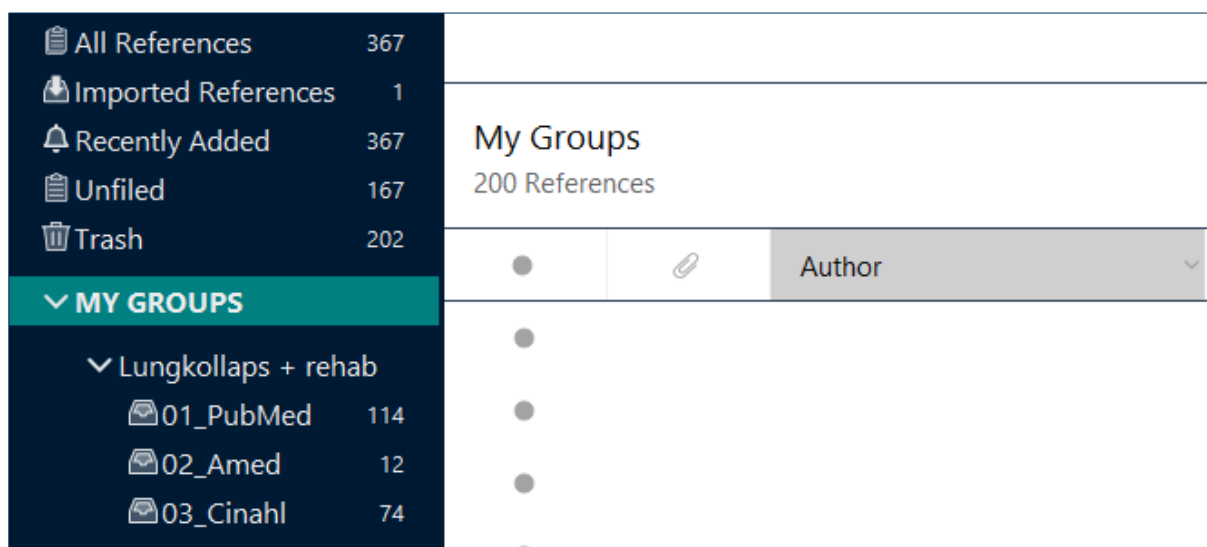
<https://kib.ki.se/skriva-referera/skriva-referenser-apa-vancouver/referensguider>

Skapa grupper för att sortera dina referenser

Högerklicka på My Groups, välj Create Group Set och ge det ett namn. Högerklicka sedan på det Group set du har skapat och klicka på Create Group. Namnge gruppen.

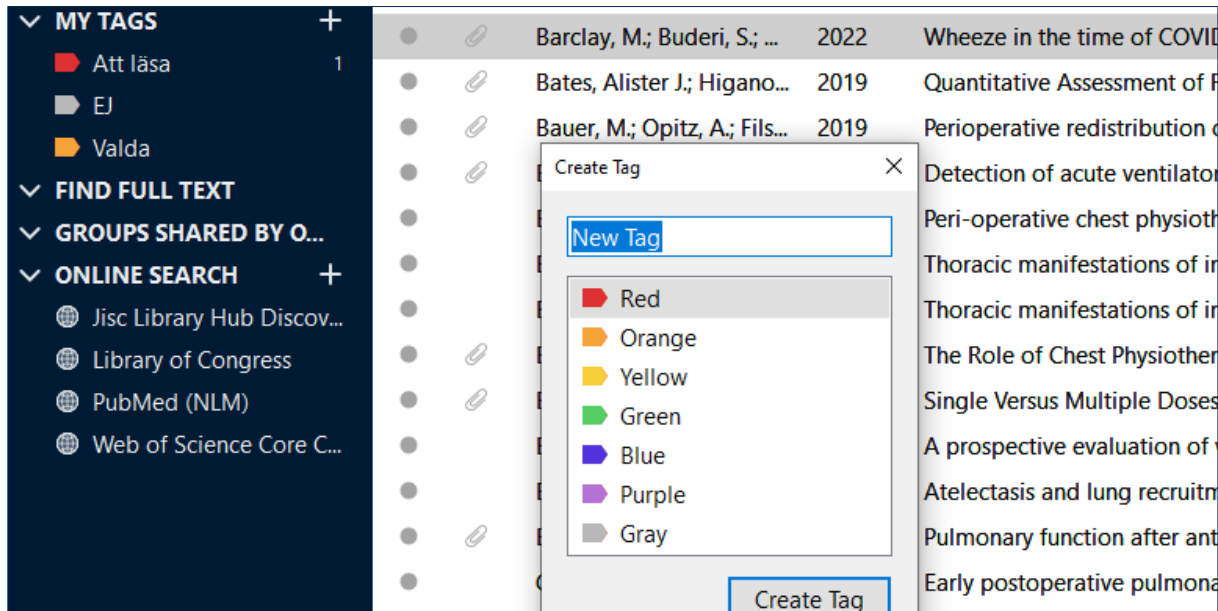


Sedan kan du sortera in referenser genom att markera och dra dem till respektive grupp. En referens kan tillhöra flera grupper. Referenser som raderas från en grupp ligger fortfarande kvar i All references.



Organisera dina referenser med tags

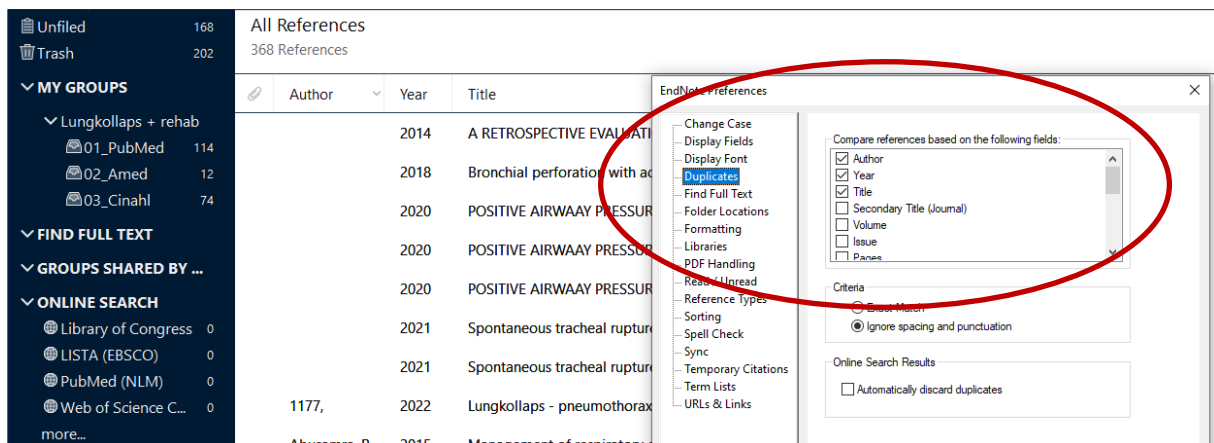
Klicka på +-tecknet vid sidan av My tags i vänstermenyn. Välj färg och namnge din tag. En referens kan ha flera taggar. Tagg-systemet fungerar oberoende av vilka grupper de eventuellt tillhör.



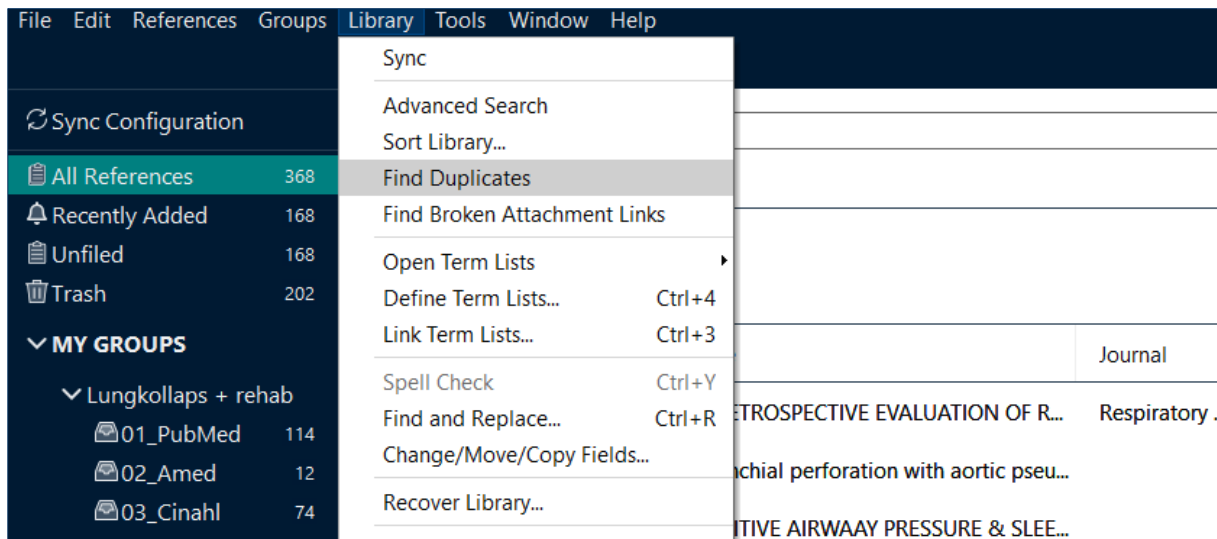
Rensa dubletter i ditt EndNote-bibliotek

Det är mycket viktigt att du tar bort alla dubletter innan du lägger in citeringar och referenser i ditt Word-dokument.

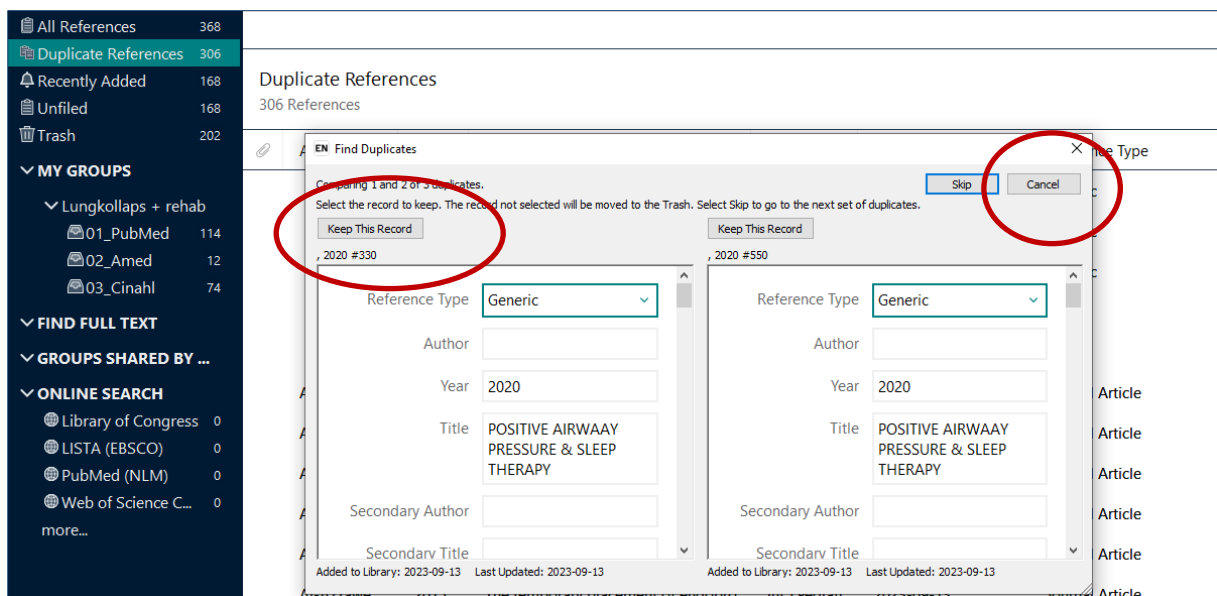
Du kan ställa in vilka parametrar du vill ha för att urskilja dubletter. Klicka på Edit>Preferences>Duplicates. Sedan kan du välja exempelvis Author, Year och Title tillsammans med DOI-nummer.



Gå till Library i menyn och välj Find Duplicates.



EndNote visar nu de referenser som är dubletter. Välj vilka du vill spara (oftast sparar men den med lägst nummer), genom att klicka på Keep this record. De icke valda referenserna hamnar i papperskorgen, Trash. För att tömma papperskorgen, högerklicka på Trash-ikonen och välj Empty trash.

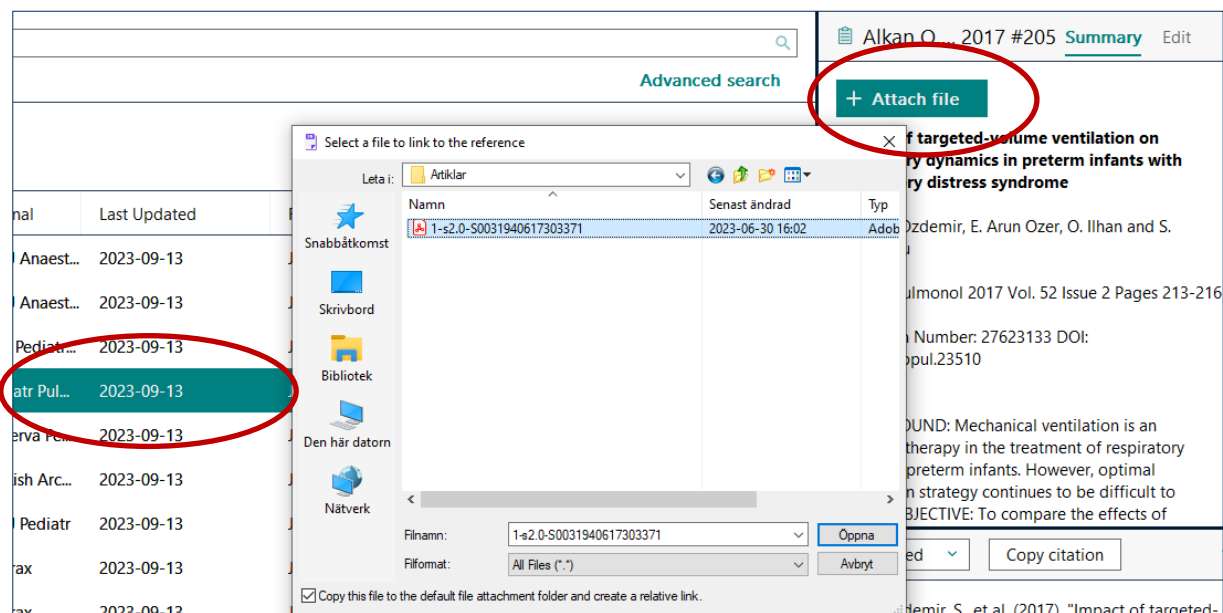


Om du har många dubletter kan du använda en annan metod genom att klicka på Cancel-knappen i övre högra hörnet i Find duplicates-fönstret. EndNote markerar då dubletterna, klicka på Delete för att ta bort dem. De bortvalda dubletterna hamnar i Trash.

Author	Year	Title	Journal	Last Updated	Reference Type
	2020	POSITIVE AIRWAAY PRESSURE & SLEE...		2023-09-13	Generic
	2020	POSITIVE AIRWAAY PRESSURE & SLEE...		2023-09-13	Generic
	2020	POSITIVE AIRWAAY PRESSURE & SLEE...		2023-09-13	Generic
	2021	Spontaneous tracheal rupture caused ...		2023-09-13	Case
	2021	Spontaneous tracheal rupture caused ...		2023-09-13	Case
Acosta, C. M.;...	2021	Prevention of atelectasis by continuou...	Eur J Anaest...	2023-09-13	Journal Article
Acosta, C. M.;...	2021	Prevention of atelectasis by continuou...	Eur J Anaest...	2023-09-13	Journal Article
Acosta, C. M.;...	2018	Lung recruitment prevents collapse du...	Eur J Anaest...	2023-09-13	Journal Article
Acosta, C. M.;...	2018	Lung recruitment prevents collapse du...	Eur J Anaest...	2023-09-13	Journal Article
Al-Azzawe, ...	2015	The temporary placement of endobro...	Int J Pediatr...	2023-09-13	Journal Article
Al-Azzawe, ...	2015	The temporary placement of endobro...	Int J Pediatr...	2023-09-13	Journal Article

Lägg till artiklar i fulltext-format

Du kan bifoga artiklar till ditt EndNote-bibliotek på flera sätt. Om PDF-filen finns på din dator gör du på följande vis: Markera referensen och klicka på Attach file-knappen. Leta reda på PDF-filen och klicka på Öppna.



The screenshot shows the EndNote interface. On the left, a list of references is visible. One reference, 'atr Pul...', is highlighted with a red circle. In the top right corner, a green button labeled '+ Attach file' is also circled in red. A file selection dialog box is open in the center, showing a search for files in the 'Artiklar' folder. The file '1-s2.0-S0031940617303371' is selected. The dialog includes fields for 'Filnamn' and 'Filformat', and buttons for 'Öppna' and 'Avbryt'. A checkbox at the bottom indicates 'Copy this file to the default file attachment folder and create a relative link.' The background shows a preview of a journal article titled 'Impact of targeted-volume ventilation on respiratory dynamics in preterm infants with respiratory distress syndrome'.

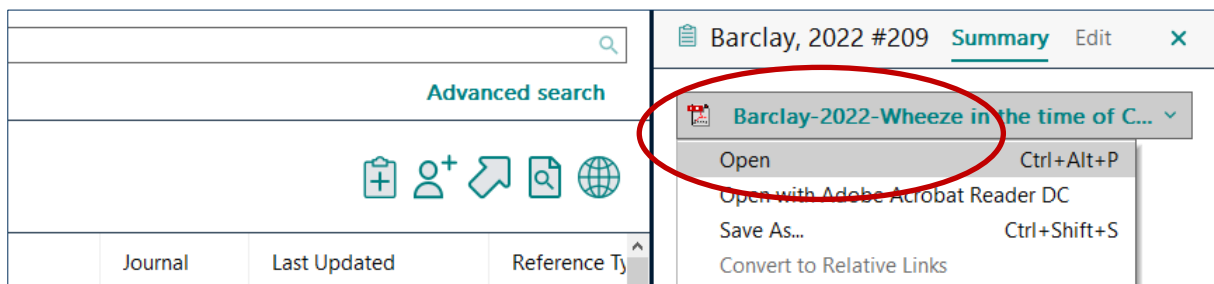
Det går också att söka efter artiklar i fulltext-format direkt inifrån EndNote. Markera en eller flera referenser, högerklicka och välj Find full Text. EndNote letar då efter artiklarna på internet.

211 References							
Author	Year	Title	Journal	Last Updated			
	2014	A RETROSPECTIVE EVALUATION OF R...	Respiratory ...	2023-09-13			New Reference Ctrl+N
	2018	Bronchial perforation with aortic pseu...		2023-09-13			Edit Reference Ctrl+E
	2020	POSITIVE AIRWAAY PRESSURE & SLEE...		2023-09-13			Copy References To >
	2021	Spontaneous tracheal rupture caused ...		2023-09-13			Copy Formatted Reference Ctrl+K
1177,	2022	Lungkollaps - pneumothorax		2023-09-13			E-mail Reference
Abusamra, R....	2015	Management of respiratory disease in...	Paediatrics ...	2023-09-13			Move References to Trash Ctrl+D
Acosta, C. M.,...	2021	Prevention of atelectasis by continuou...	Eur J Anaest...	2023-09-13			Add References To >
Acosta, C. M.,...	2018	Lung recruitment prevents collapse du...	Eur J Anaest...	2023-09-13			Remove References From Group
Al-Azzawe, ...	2015	The temporary placement of endobro...	Int J Pediatr...	2023-09-13			Cut
Alkan Ozde...	2017	Impact of targeted-volume ventilatio...	Pediatr Pul...	2023-09-13			Copy
							Paste
							Find Full Text
							Find Reference Updates
							OpenURL Link
							Open URL
							Mark as Read
							Rating >
							Journal Article

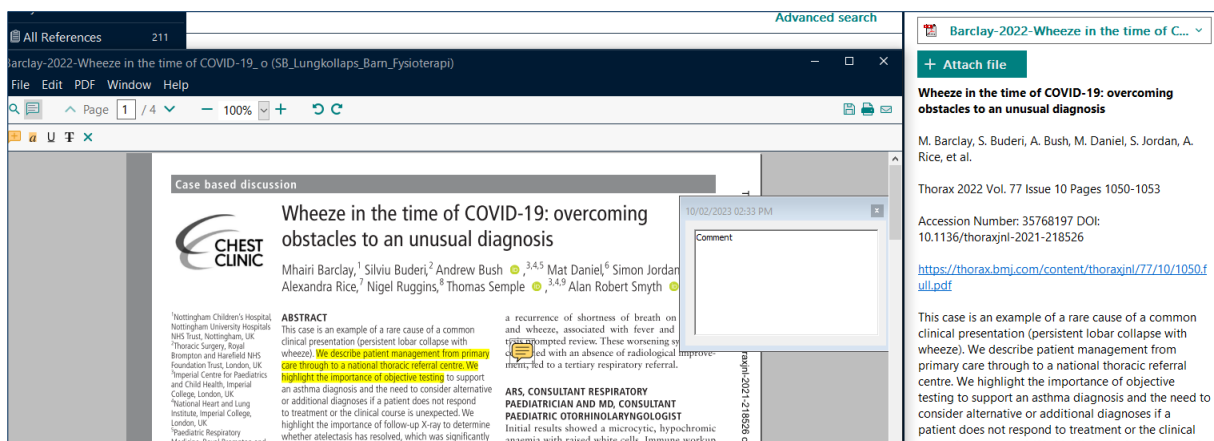
Om du vill ha träff på de tidskrifter vi prenumererar på, så fungerar det bara om du sitter på regionens nätverk.

Göra kommentarer och highlighta text i PDF:en

Om du öppnar PDF: en kan du göra kommentarer och highlighta text. Markera referensen och välj Open genom att klicka på PDF-ikonen till höger i fönstret.



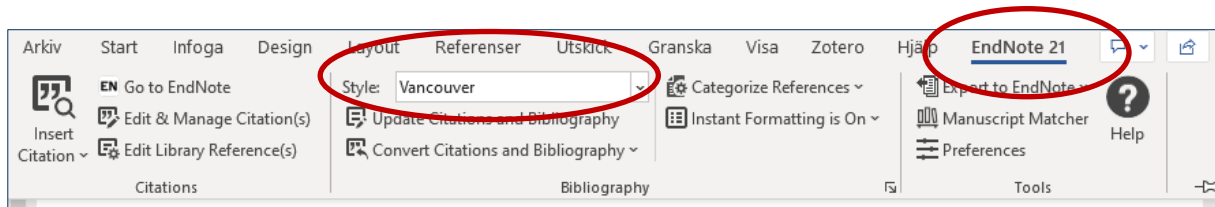
The screenshot shows a search interface with a search bar and 'Advanced search' button. Below the search bar are icons for adding, sharing, and printing. A search result is displayed with a PDF icon and the title 'Barclay-2022-Wheeze in the time of C...'. A context menu is open over the PDF icon, with 'Open' selected. Other options include 'Open with Adobe Acrobat Reader DC', 'Save As...', and 'Convert to Relative Links'.



The screenshot shows a PDF viewer displaying a medical article. The article title is 'Wheeze in the time of COVID-19: overcoming obstacles to an unusual diagnosis'. The authors listed are Mhairi Barclay, Silviu Buder, Andrew Bush, Mat Daniel, Simon Jordan, Alexandra Rice, Nigel Ruggins, Thomas Semple, and Alan Robert Smyth. The abstract discusses a case of persistent lobar collapse with wheeze. The article is from 'Thorax 2022 Vol. 77 Issue 10 Pages 1050-1053'. The PDF viewer interface includes a search bar, a toolbar with various icons, and a comment box.

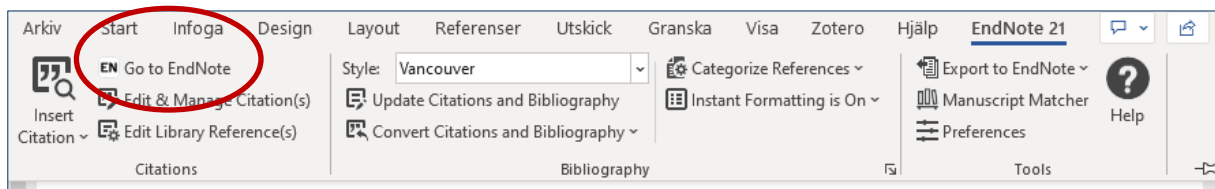
Infoga citeringar och referenslista i ett Word-dokument

Klicka på fliken EndNote 21 i ditt Word-dokument. Börja med att välja stilmall för dina referenser, exempelvis Vancouver eller APA.



Ställ markören i texten där du vill infoga en citering.

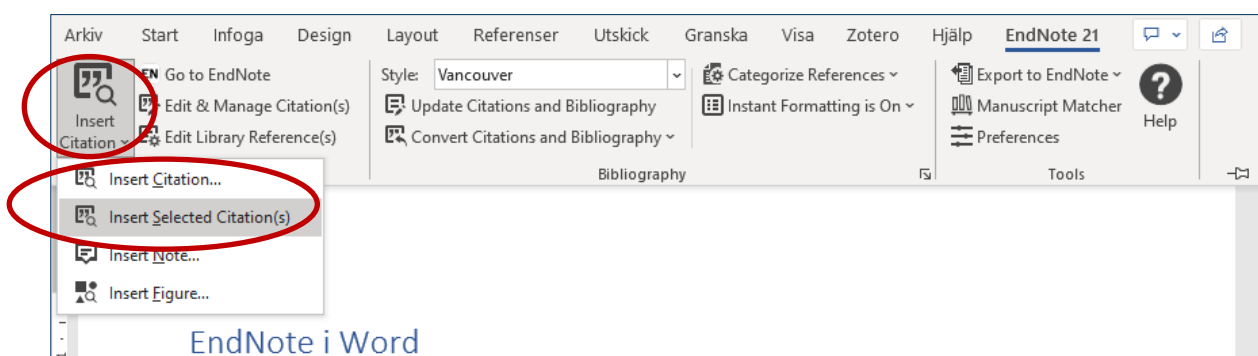
Klicka på Go to EndNote.



Markera referenser(na).

Avraham, S.; ...	2023	Comparison of chest X-ray interpretati...	Eur J Pediatr	2023-09-13	Journal Artic
Bali, S.; Morg...	2017	A case for the therapeutic use of perfl...	Thorax	2023-09-13	Journal Artic
Barclay, M.; B...	2022	Wheeze in the time of COVID-19: over...	Thorax	2023-10-02	Journal Artic
Bauer, M.; O...	2019	Perioperative redistribution of regiona...	BMC Anest...	2023-09-13	Journal Artic
Beningfield, ...	2018	Peri-operative chest physiotherapy for...	Physiothera...	2023-09-13	Journal Artic

Klicka på Insert Citation-ikonen uppe till vänster i ditt Word-dokument, välj sedan Insert Selected Citation(s).



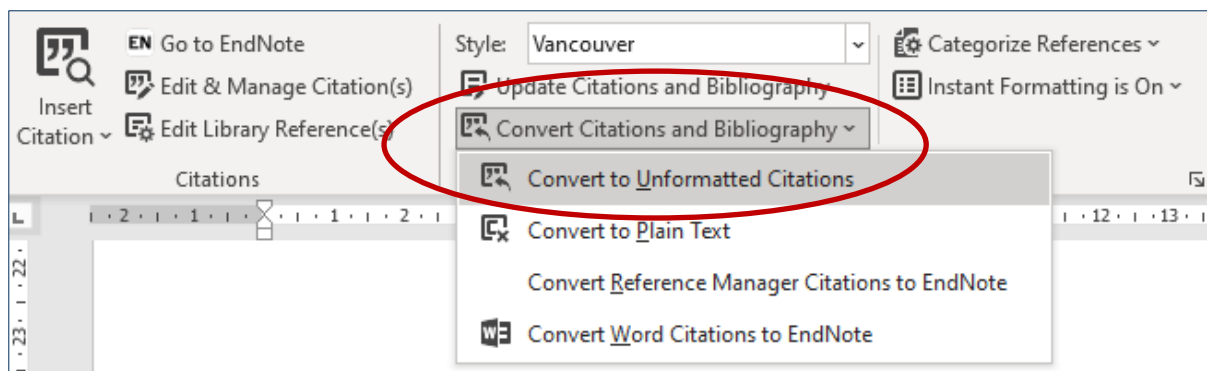
Citeringen hamnar i texten där du placerade markören och referenslistan skapas längst ner i dokumentet.

1. Barclay M, Buderer S, Bush A, Daniel M, Jordan S, Rice A, et al. Wheeze in the time of COVID-19: overcoming obstacles to an unusual diagnosis. *Thorax*. 2022;77(10):1050-3.

Oformaterat läge

Om du har ett stort dokument kan det vara en fördel att arbeta i oformaterat läge. Exempelvis är det mindre risk att det blir fel när man redigerar i texten.

Klicka på Convert Citations and bibliography > Convert to Unformatted Citations.

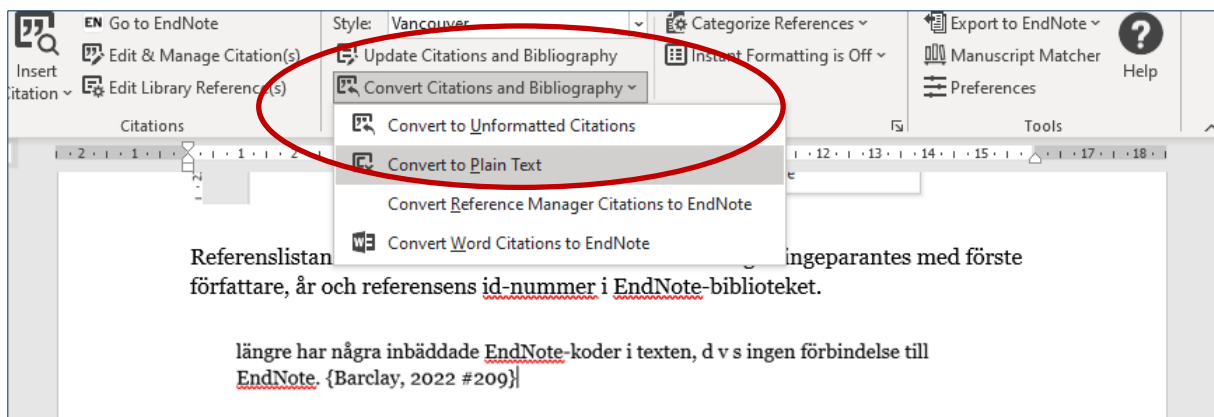


Referenslistan försvinner då och referenserna skrivs i fågelvingeparantes med förste författare, år och referensens id-nummer i EndNote-biblioteket.

längre har några inbäddade EndNote-koder i texten, d v s ingen förbindelse till EndNote. {Barclay, 2022 #209}

Viktigt att tänka på innan du delar ditt dokument

Om du exempelvis ska skicka in en artikel till ett tidskriftsförlag eller låta kollegor och handledare granska din text, måste du göra en kopia av din text där du inte längre har några inbäddade EndNote-koder i texten, d v s ingen förbindelse till EndNote.

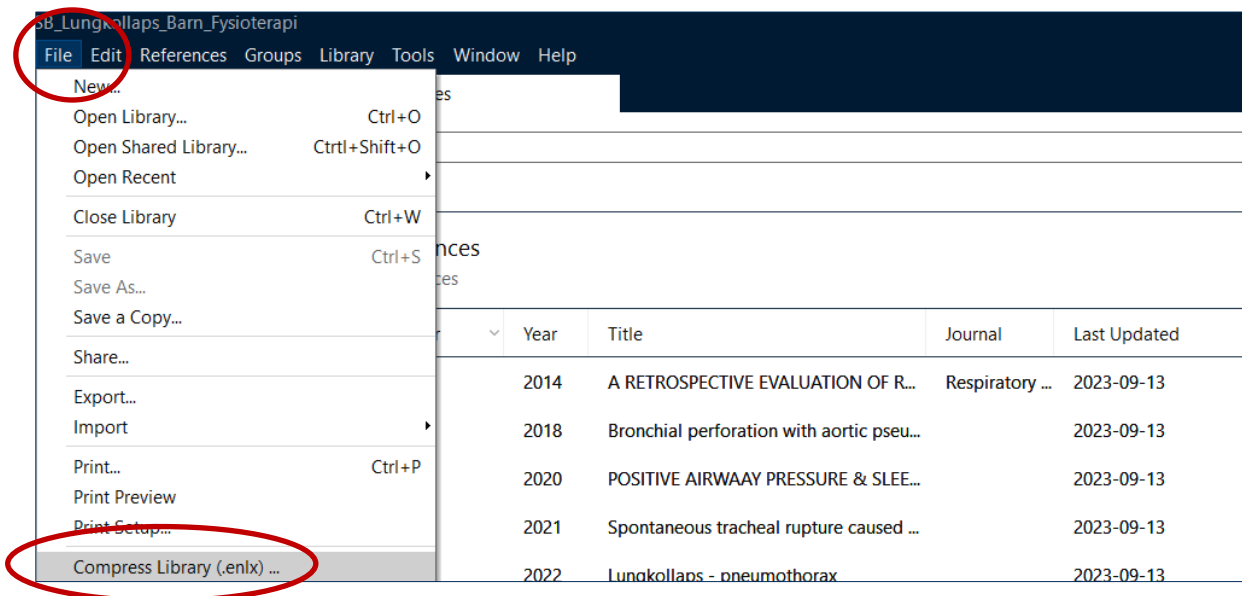


Klicka på Convert Citations and Bibliography. Välj Convert to Plain Text. Svara OK på meddelandet. Nu skapas en kopia av texten som inte har kvar någon koppling till EndNote. Spara kopian, du väljer själv var. Kopian kan du skicka till en tidskrift eller handledare om de vill ha ett dokument som är helt frikopplat från EndNote.

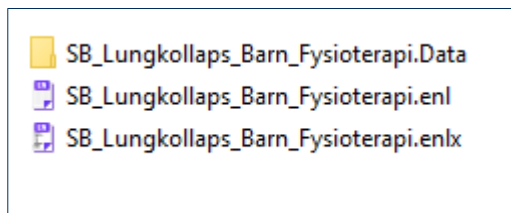
OBS! Ha alltid kvar din ursprungliga text så att du lätt kan göra ändringar i referenserna med hjälp av EndNote.

Skapa en säkerhetskopia av ditt EndNote-bibliotek

Klicka på File i den övre menyraden och välj Compress Library (.enlx) för att skapa en komprimerad fil av ditt EndNote-bibliotek. Den skapade filen fungerar som en säkerhetskopia och förslagsvis sparar du den på en väl vald plats, ett usb-minne. Det går bra att spara den komprimerade filen (.enlx) i en molntjänst.

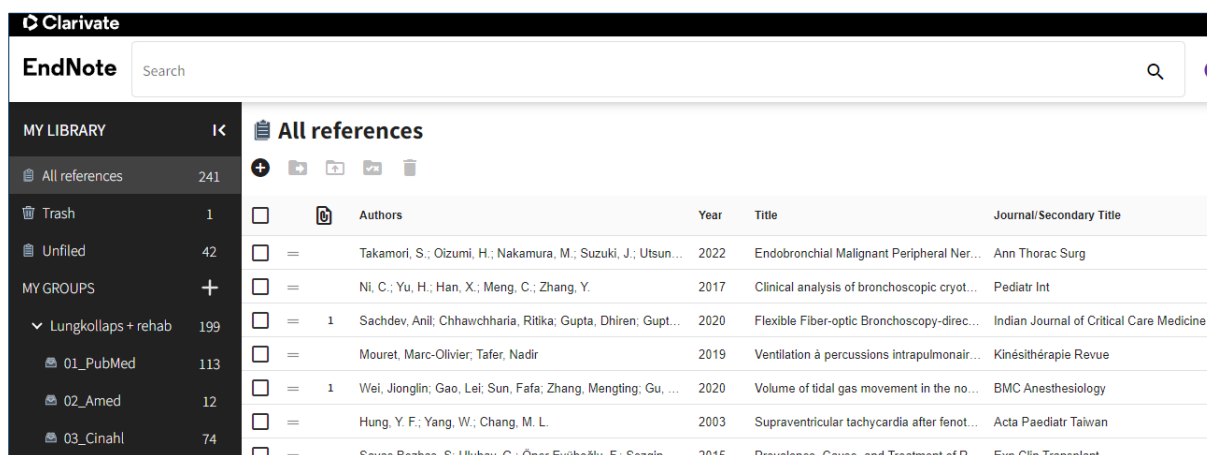


Om du dubbelklickar på .enlx-filen packar den upp sig själv och ditt bibliotek som utgörs av en .enl-fil och en .Data-mapp blir synliga bredvid .enlx-filen.



EndNote Web/Online

EndNote Web är en uppdaterad version av EndNote Online och tillgänglig för den som har EndNote 21. EndNote Online finns kvar och är fortfarande gratis att använda. EndNote Web/Online är molnbaserade och användas via en webbläsare, i datorn eller i mobilen.



För att skapa konto:

EndNote Web gå till sidan web.endnote.com.

EndNote Online gå till sidan myendnoteweb.com

Med EndNote Web/Online kan du synka ditt EndNote-bibliotek mellan olika datorer. Det förutsätter att EndNote finns installerat. Mer information finns på vår webbplats biblioteken.regionstockholm.se under Skriva & publicera.

biblioteken.regionstockholm.se